

Ouderpeiling (OTP) BS Paperclip te Heerhugowaard

Resultaten van de oudertevredenheidpeiling
2019/2020

Respons: 64%

Rapportcijfer: 8.0

Rapportcijfer 2017: 7.7

Oordeel: zeer tevreden



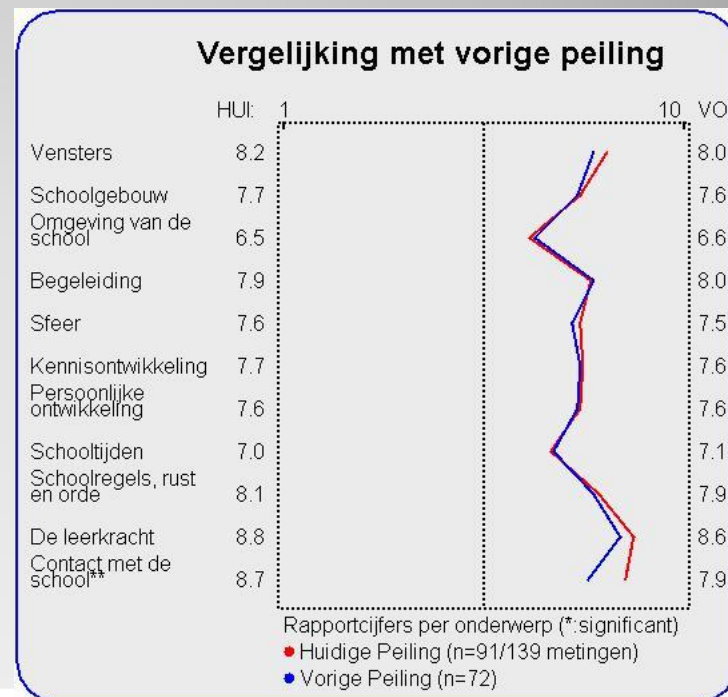
Algemene informatie over de school

Rubriek	2020	2017	Referentie
Vensters	8.2	8.0	8.1
Schoolgebouw	7.7	7.6	7.0
Omgeving van de school	6.5	6.6	6.5
Begeleiding *	7.9	8.0	7.4
Sfeer *	7.6	7.5	7.4
Kennisontwikkeling *	7.7	7.6	7.4
Persoonlijke ontwikkeling *	7.6	7.6	7.3
Schooltijden	7.0	7.1	7.7
Schoolregels, rust en orde	8.1	7.9	7.3
De leerkracht *	8.8	8.6	8.2
Contact met de school	8.7	7.9	7.4

Evaluatiecriteria: Rapportcijfers op onderdelen

Verbeteringen sinds 2017:

1. Contact met de school



Vergelijking met de vorige ouderpeiling op onze school

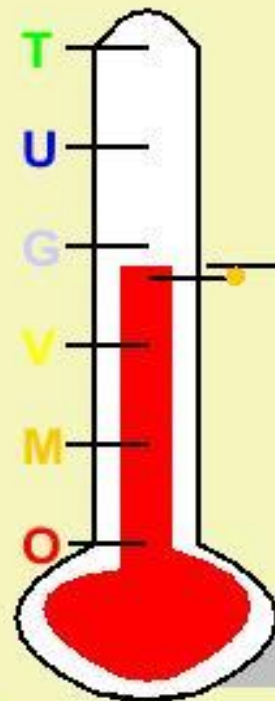
Verbeteringen tov 2017

1. Uitdaging
2. Contact met medewerkers
3. Leereffect
4. Gelegenheid om met de directie te praten
5. Omgang van de kinderen onderling
6. Vakbekwaamheid leerkracht/ individueel
7. Opvang na schooltijd
8. Aansluiting op niveau

Verslechtingen tov 2017

1. Aandacht voor creatieve vakken

Successcore BS De Paperclip

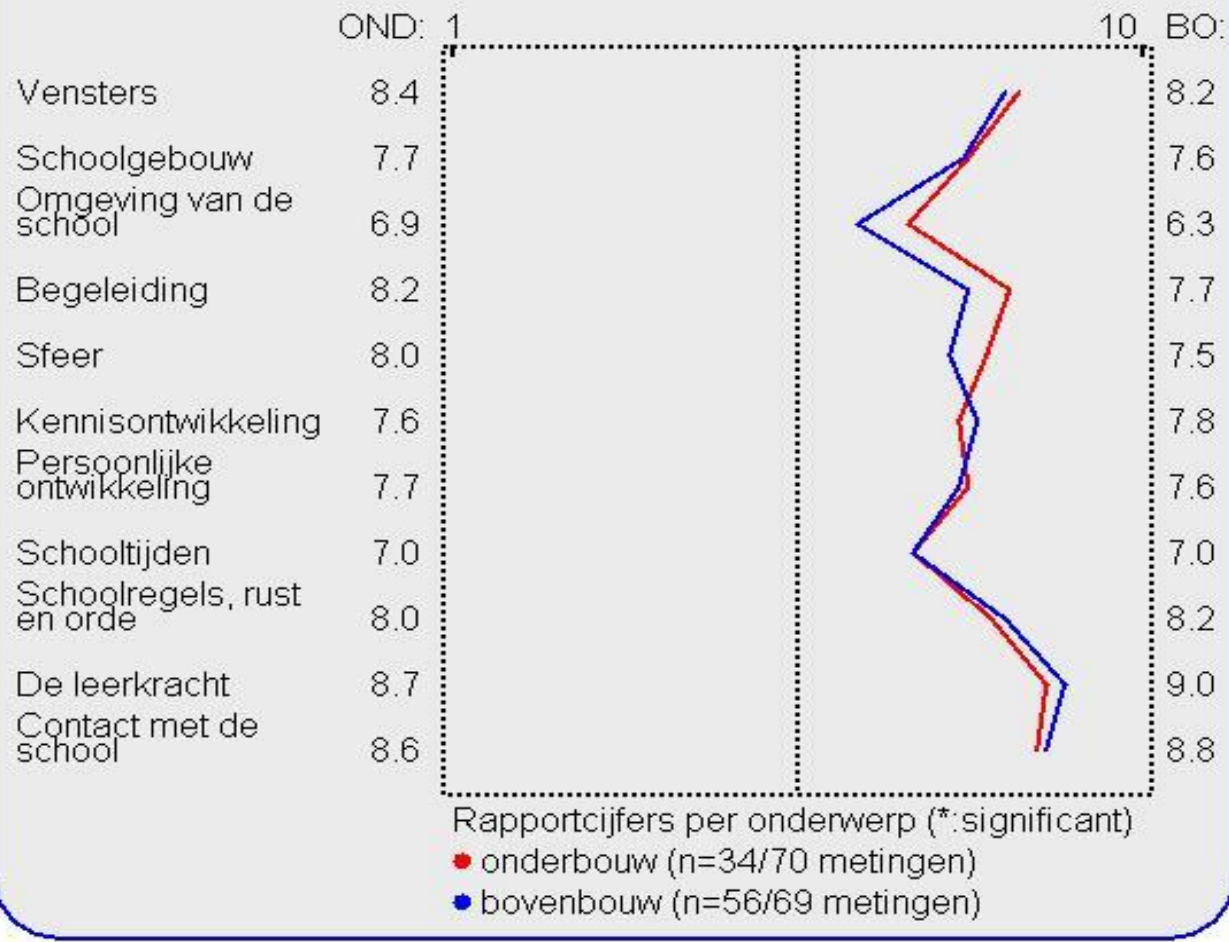


De successcore van
BS De Paperclip
is G (goed)

— Niveau Peiling 2017

Successcore van de school

Profiel Onderbouw/Bovenbouw



Vergelijking onder- bovenbouw

Kritiekpunten op onze school

1. Veiligheid op weg naar school (37%)
2. Veiligheid op het plein (29%)
3. Overblijven tussen de middag (25%)
4. Huidige schooltijden (24%)
5. Speelmogelijkheden op het plein (19%)
6. Informatievoorziening over het kind (16%)
7. Aandacht voor pestgedrag (16%)

Aandachtspunten onderbouw

1. Veiligheid op weg naar school (29%)
2. Huidige schooltijden (24%)
3. Overblijven tussen de middag (24%)
4. Speelmogelijkheden op het plein (21%)
5. Veiligheid op het plein (21%)
6. Hygiene en netheid binnen de school (18%)
7. Informatievoorziening over het kind (15%)

Aandachtspunten bovenbouw

1. Veiligheid op weg naar school (43%)
2. Veiligheid op het plein (34%)
3. Huidige schooltijden (25%)
4. Overblijven tussen de middag (25%)
5. Informatievoorziening over het kind (18%)
6. Speelmogelijkheden op het plein (18%)
7. Aandacht voor pestgedrag (18%)
8. Rust en orde in de klas (16%)

Pluspunten van onze school

1. Vakbekwaamheid leerkracht/ individueel (97%)
2. Omgang leerkracht met de leerlingen (97%)
3. Regels, rust en orde op school (97%)
4. Inzet en motivatie leerkracht (96%)
5. Veiligheid op school (96%)
6. Vakbekwaamheid leerkrachten (algemeen) (96%)
7. Aandacht voor gymnastiek (96%)
8. Duidelijkheid van schoolregels (96%)
9. Contact met medewerkers (95%)
10. Mate waarin leraar naar ouders luistert (94%)

Pluspunten van onze school (vervolg)

- | | |
|-----|--|
| 11. | Plezier in schoolgaan (93%) |
| 12. | Leereffect (93%) |
| 13. | Aansluiting op niveau (92%) |
| 14. | Informatievoorziening over de school (92%) |
| 15. | Uiterlijk van het gebouw (92%) |
| 16. | Gelegenheid om met de directie te praten (92%) |
| 17. | Opvoedkundige aanpak (91%) |
| 18. | Sfeer in de klas (91%) |
| 19. | Aandacht voor uitstapjes/excursies (91%) |
| 20. | Sfeer en inrichting schoolgebouw (90%) |

Pluspunten van onze school (vervolg)

- | | |
|-----|--|
| 21. | Aandacht voor normen en waarden (90%) |
| 22. | Opvang bij afwezigheid van de leraar (89%) |
| 23. | Hygiene en netheid binnen de school (87%) |
| 24. | Omgang van de kinderen onderling (86%) |
| 25. | Aandacht voor taal (86%) |
| 26. | Aandacht voor creatieve vakken (86%) |